



Demonstrações Financeiras

Cruzeiro Esporte Clube

31 de dezembro de 2019 e 2018
com Relatório do Auditor Independente

CRUZEIRO ESPORTE CLUBE

DEMONSTRAÇÕES FINANCEIRAS

31 de dezembro de 2019 e 2018

Índice

Relatório do auditor independente sobre as demonstrações financeiras.....02

Demonstrações financeiras auditadas:

Balancos Patrimoniais.....08

Demonstração dos resultados.....09

Demonstração do resultado abrangente.....10

Demonstração das mutações do patrimônio líquido.....11

Demonstração dos fluxos de caixa.....12

Notas explicativas às demonstrações financeiras.....13

**RELATÓRIO DO AUDITOR INDEPENDENTE
SOBRE AS DEMONSTRAÇÕES FINANCEIRAS**

Aos Administradores e Conselheiros do

Cruzeiro Esporte Clube

Belo Horizonte - MG

Opinião com ressalva

Examinamos as demonstrações financeiras do **Cruzeiro Esporte Clube ("Clube")**, que compreendem o balanço patrimonial, em 31 de dezembro de 2019 e as respectivas demonstrações do resultado, do resultado abrangente, das mutações do patrimônio líquido e dos fluxos de caixa para o exercício findo nessa data, bem como as correspondentes notas explicativas, incluindo o resumo das principais políticas contábeis.

Em nossa opinião, exceto pelos possíveis efeitos dos assuntos descritos na seção a seguir intitulada "Base para opinião com ressalva", as demonstrações financeiras acima referidas apresentam adequadamente, em todos os aspectos relevantes, a posição patrimonial e financeira do **Cruzeiro Esporte Clube** em 31 de dezembro de 2019, o desempenho de suas operações e seus fluxos de caixa para o exercício findo nessa data, de acordo com as práticas contábeis adotadas no Brasil, aplicáveis às entidades sem finalidades de lucros (ITG 2002 (R1)) e às entidades desportivas (ITG 2003 (R1)), emitidas pelo Conselho Federal de Contabilidade – CFC.

Base para opinião com ressalva

(i) Conforme descrito na nota explicativa nº 10, o Clube possui gastos relacionados com a "formação de atletas" registrados no seu ativo intangível, no montante de R\$ 27.019.862. Até a data de conclusão dos nossos trabalhos não obtivemos evidência suficiente e apropriada que suportasse os valores registrados desses gastos, conseqüentemente, não foi possível concluirmos sobre a adequação do referido saldo nas demonstrações financeiras apresentadas.

(ii) Foi registrado como despesa no resultado do exercício de 2019 o valor de R\$ 32.976.985 referente a amortização dos valores de atletas profissionais registrados no intangível, sendo este montante referente à exercícios anteriores. O CPC 23 – Políticas Contábeis, Mudança de Estimativa e Retificação de Erro requer que um erro de período anterior deve ser corrigido por reapresentação retrospectiva. Diante disto, o déficit do exercício de 2019 encontra-se a maior neste montante.

(iii) Em nossos procedimentos de auditoria solicitamos as cartas de confirmação aos assessores jurídicos, sobre os processos cíveis, tributários e trabalhistas em que o Clube se mantém como parte envolvida. Entretanto, até a data de encerramento dos nossos trabalhos, não recebemos as confirmações da totalidade dos assessores jurídicos. Nesse sentido, e em conformidade ao CPC 25, não nos foi possível concluir sobre a necessidade de provisões adicionais para contingências de eventuais processos cuja previsão dos dois assessores jurídicos que não responderam às cartas de confirmação da auditoria sejam desfavoráveis ao clube.

Ênfases

(i) Incerteza significativa relacionada à continuidade operacional do Clube

O Clube vem apresentando sucessivos déficits em suas operações nos últimos exercícios, e por consequência suas demonstrações financeiras apresentam excesso de passivos sobre os ativos, resultando em 31 de dezembro de 2019 uma deficiência significativa de capital de giro. Os déficits consecutivos apresentados pelo Clube em suas operações em 31 de dezembro de 2019 totalizaram o montante de R\$ 695.934.379 e nessa data a soma do passivo circulante e passivo não circulante excedeu o total do ativo em R\$ 486.857.510 (passivo a descoberto). Essa condição indica a existência de incerteza significativa que pode levantar dúvida quanto à capacidade de continuidade operacional do Clube. O equilíbrio financeiro e econômico do Clube depende de sucesso das ações e medidas que estão sendo tomadas pela Administração. As demonstrações financeiras foram preparadas com base no pressuposto da continuidade de suas operações. Nossa opinião não contém ressalva em relação a esse assunto.

(ii) Investigação da Polícia Civil e Ministério Público

Conforme mencionado na nota explicativa nº25.8 foi instalado inquérito policial perante a Delegacia de Polícia de Fraudes da comarca de Belo Horizonte. Conforme atualização da assessoria jurídica do Clube, o inquérito está em fase final, pois, durante as investigações, já foram prestadas diversas informações, bem como apresentados todos os documentos solicitados. Nossa opinião não contém ressalva em relação a esse assunto.




(iii) Profut – Lei nº 13.155/2015

Conforme demonstrado na nota explicativa nº 15, o Clube aderiu ao Programa de Modernização da Gestão e de Responsabilidade Fiscal do Futebol Brasileiro (PROFUT) no ano de 2015. Diante dessa adesão o Clube obteve benefícios fiscais com descontos de multas, juros e isenção de encargos legais dos débitos tributários, além do alongamento do prazo de pagamento da dívida em 240 meses. No ano de 2019 o Clube foi excluído do parcelamento PROFUT por falta de pagamento de parcelas, e ocorrendo a inscrição dos débitos remanescentes para cobrança da PGFN – Procuradoria Geral da Fazenda Nacional. Os benefícios de redução de multa e juros perdidos foram reconhecidos nas demonstrações financeiras em 2019. Em 06 de abril de 2020 foi concedida uma liminar pela 14ª Vara Federal Cível da SJMG, reincluindo o Clube no Parcelamento do Programa de Modernização da Gestão e Responsabilidade Fiscal do Futebol Brasileiro (PROFUT). Conforme informado pela assessoria jurídica do Clube, essa liminar encontra-se com seus efeitos mantidos até a data de emissão de nosso relatório. Nossa opinião não contém ressalva em relação a esse assunto.

(iv) Evolução da folha de pagamento de atletas e pessoal administrativo em 2020

Conforme demonstrado na nota explicativa nº 25.4 a atual administração do Clube vem procurando adequar a situação econômica e financeira, face a nova realidade do Clube e do mercado de futebol e com isso reduziu nos primeiros meses de 2020 parte de seu quadro de pessoal administrativo e da área profissional, sendo estes, desligados por distrato amigável ou de forma unilateral. Até a data de encerramento dos nossos trabalhos não nos foi possível identificar e valorar os efeitos financeiros que poderão vir a afetar as demonstrações financeiras do Clube, resultantes de processos judiciais movidos por ex-atletas e ex-funcionários face aos desligamentos. Nossa opinião não contém ressalva em relação a esse assunto.

Nossa auditoria foi conduzida de acordo com as normas brasileiras e internacionais de auditoria. Nossas responsabilidades, em conformidade com tais normas, estão descritas na seção a seguir, intitulada "Responsabilidades do auditor pela auditoria das demonstrações financeiras". Somos independentes em relação ao Clube, de acordo com os princípios éticos relevantes previstos no Código de Ética Profissional do Contador e nas normas profissionais emitidas pelo Conselho Federal de Contabilidade, e cumprimos com as demais responsabilidades éticas de acordo com essas normas. Acreditamos que a evidência de auditoria obtida é suficiente e apropriada para fundamentar nossa opinião com ressalva.



Outros assuntos – Demonstrações financeiras do exercício anterior examinadas por outro auditor independente

O exame das demonstrações financeiras referentes ao exercício findo em 31 de dezembro de 2018, apresentadas de forma comparativa, foi conduzido sob a responsabilidade de outro auditor independente, que emitiu relatório de auditoria com data de 31 de janeiro de 2020, sem modificação e contendo as seguintes ênfases:

- (i) Incerteza relacionada a continuidade operacional.
- (ii) Profut-Programa de Modernização da Gestão e de Responsabilidade Fiscal do Futebol Brasileiro.
- (iii) Pert – Programa Especial de Regularização Tributária.
- (iv) Contingências.
- (v) Investigação da Polícia Civil e Ministério Público.
- (vi) Renúncia da diretoria executiva e reapresentação das demonstrações financeiras.


Não fomos contratados para auditar, revisar ou aplicar quaisquer outros procedimentos sobre as demonstrações financeiras do Clube referente ao exercício de 2018 e, portanto, não expressamos qualquer forma de asseguração ou opinião sobre as demonstrações financeiras do exercício de 2018 tomadas em conjunto.

Responsabilidades da administração e da governança pelas demonstrações financeiras

A administração é responsável pela elaboração e adequada apresentação das demonstrações financeiras de acordo com as práticas contábeis adotadas no Brasil aplicáveis às entidades sem finalidades de lucros (ITG 2002 (R1)) e às entidades desportivas (ITG 2003 (R1)), e pelos controles internos que ela determinou como necessários para permitir a elaboração de demonstrações financeiras livres de distorção relevante, independentemente se causada por fraude ou erro.

Na elaboração das demonstrações financeiras, a administração é responsável pela avaliação da capacidade do Clube continuar operando, divulgando, quando aplicável, os assuntos relacionados com a sua continuidade operacional e o uso dessa base contábil na elaboração das demonstrações financeiras, a não ser que a administração pretenda liquidar o Clube ou cessar suas operações, ou não tenha nenhuma alternativa realista para evitar o encerramento das operações.

Os responsáveis pela governança do Clube são aqueles com responsabilidade pela supervisão do processo de elaboração das demonstrações financeiras.



Responsabilidades do auditor pela auditoria das demonstrações financeiras

Nossos objetivos são obter segurança razoável de que as demonstrações financeiras, tomadas em conjunto, estejam livres de distorção relevante, independentemente se causada por fraude ou erro, e emitir relatório de auditoria contendo nossa opinião. Segurança razoável é um alto nível de segurança, mas, não, uma garantia de que a auditoria realizada de acordo com as normas brasileiras e internacionais de auditoria sempre detecta as eventuais distorções relevantes existentes. As distorções podem ser decorrentes de fraude ou erro e são consideradas relevantes quando, individualmente ou em conjunto, possam influenciar, dentro de uma perspectiva razoável, as decisões econômicas dos usuários tomadas com base nas referidas demonstrações financeiras.

Como parte da auditoria realizada, de acordo com as normas brasileiras e internacionais de auditoria, exercemos julgamento profissional e mantemos ceticismo profissional ao longo da auditoria. Além disso:

- Identificamos e avaliamos os riscos de distorção relevante nas demonstrações financeiras, independentemente se causada por fraude ou erro, planejamos e executamos procedimentos de auditoria em resposta a tais riscos, bem como obtemos evidência de auditoria apropriada e suficiente para fundamentar nossa opinião. O risco de não detecção de distorção relevante resultante de fraude é maior do que o proveniente de erro, já que a fraude pode envolver o ato de burlar os controles internos, conluio, falsificação, omissão ou representações falsas intencionais.
- Obtivemos entendimento dos controles internos relevantes para a auditoria para planejarmos procedimentos de auditoria apropriados às circunstâncias, mas não, com o objetivo de expressarmos opinião sobre a eficácia dos controles internos do Clube.
- Avaliamos a adequação das políticas contábeis utilizadas e a razoabilidade das estimativas contábeis e respectivas divulgações feitas pela administração.
- Concluimos sobre a adequação do uso, pela administração, da base contábil de continuidade operacional e, com base nas evidências de auditoria obtidas, se existe uma incerteza relevante em relação a eventos ou condições que possam levantar dúvida significativa em relação à capacidade de continuidade operacional do Clube. Se concluirmos que existe incerteza relevante, devemos chamar atenção em nosso relatório de auditoria para as respectivas divulgações nas demonstrações financeiras ou incluir modificação em nossa opinião, se as divulgações forem inadequadas. Nossas conclusões estão fundamentadas nas evidências de auditoria obtidas até a data de nosso relatório. Todavia, eventos ou condições futuras podem levar o Clube a não mais se manter em continuidade operacional.


- Avaliamos a apresentação geral, a estrutura e o conteúdo das demonstrações financeiras, inclusive as divulgações e se as demonstrações financeiras representam as correspondentes transações e os eventos de maneira compatível com o objetivo de apresentação adequada.

Comunicamo-nos com os responsáveis pela governança a respeito, entre outros aspectos, do alcance e da época dos trabalhos de auditoria planejados e das constatações significativas de auditoria, inclusive as eventuais deficiências significativas nos controles internos que eventualmente tenham sido identificadas durante nossos trabalhos.

Belo Horizonte, 19 de maio de 2020.

MOORE STEPHENS CONSULTING NEWS
AUDITORES INDEPENDENTES

CRC 01MG 6.494 02 MG 3.172



Ruy Gomes da Silva Filho
CRC/MG - 54.364
Contador – Sócio responsável



Adélmo de Oliveira
CRC/MG – 46.235/O-0
Contador – Sócio responsável



Marcelo Modesto Costa
CRC/MG - 76.189/O-6
Contador

Cruzeiro Esporte Clube

Balço patrimonial
Em 31 de dezembro de 2019 e 2018
(Valores expresso em reais)

ATIVO				PASSIVO			
	Notas	2019	2018		Notas	2019	2018
Circulante				Circulante			
Caixa e equivalentes	05	648.658	2.711.574	Fornecedores	11	51.659.434	33.997.126
Contas a receber	06	63.144.720	65.958.933	Empréstimos e financiamentos	12	65.688.836	51.388.177
Estoques		396.679	468.810	Obrigações trabalhistas	13	62.612.015	30.429.113
Impostos a recuperar		375.844	2.631.187	Obrigações sociais	14	66.340.354	41.042.526
Despesas antecipadas		331.374	226.754	Obrigações fiscais	15	246.897.346	5.396.380
Adiantamentos	07	1.793.551	1.928.728	Contas a pagar	16	112.304.885	97.068.137
				Receitas a apropriar	17	72.560.830	57.839.677
				Outros Credores		3.970.808	3.015.316
		66.690.826	73.925.986			682.034.508	320.176.452
Não circulante				Não circulante			
Contas a receber	06	2.925.000	44.274.985	Empréstimos e financiamentos	12	76.601.786	45.719.966
Depósitos judiciais	08	20.635.130	12.798.453	Obrigações fiscais	15	24.468.018	170.442.232
Imobilizado	09	213.713.468	214.169.614	Contas a pagar	16	47.834.264	31.447.923
Intangível	10	98.482.217	194.345.736	Receitas a apropriar	17	12.608.455	41.145.106
				Provisão para contingência	18	45.757.120	23.339.631
		335.755.815	465.588.788			207.269.643	312.094.858
				Patrimônio Líquido (negativo)			
				Patrimônio Social		2.750.796	2.750.796
				Ajuste de avaliação patrimonial		206.326.073	207.918.213
				Déficits acumulados		(695.934.379)	(303.425.545)
					19	(486.857.510)	(92.756.536)
TOTAL DO ATIVO		402.446.641	539.514.774	TOTAL DO PASSIVO		402.446.641	539.514.774

As notas explicativas são parte integrante das demonstrações financeiras.

Cruzeiro Esporte Clube

Demonstrações dos resultados
Exercício findo em 31 de dezembro de 2019 e 2018
(Valores expresso em reais)

	<u>Notas</u>	<u>2019</u>	<u>2018</u>
Receita Líquida	20	280.799.767	329.118.994
Custos das atividades	21	(477.230.065)	(327.262.691)
Resultado bruto		<u>(196.430.298)</u>	<u>1.856.303</u>
<u>Despesas operacionais</u>			
Administrativas		(47.053.028)	(23.190.036)
Tributárias		(7.206.538)	(4.020.073)
Pessoal		(17.431.267)	(15.155.412)
		<u>(71.690.833)</u>	<u>(42.365.521)</u>
Resultado antes do resultado financeiro		<u>(268.121.131)</u>	<u>(40.509.218)</u>
Receitas financeiras	22	1.392.483	2.301.326
Despesas financeiras	22	(127.372.326)	(35.610.734)
Déficit do exercício		<u>(394.100.974)</u>	<u>(73.818.626)</u>

As notas explicativas são parte das demonstrações financeiras.

Cruzeiro Esporte Clube

Demonstrações dos resultados abrangentes
Exercício findo em 31 de dezembro de 2019 e 2018
(Valores expresso em reais)

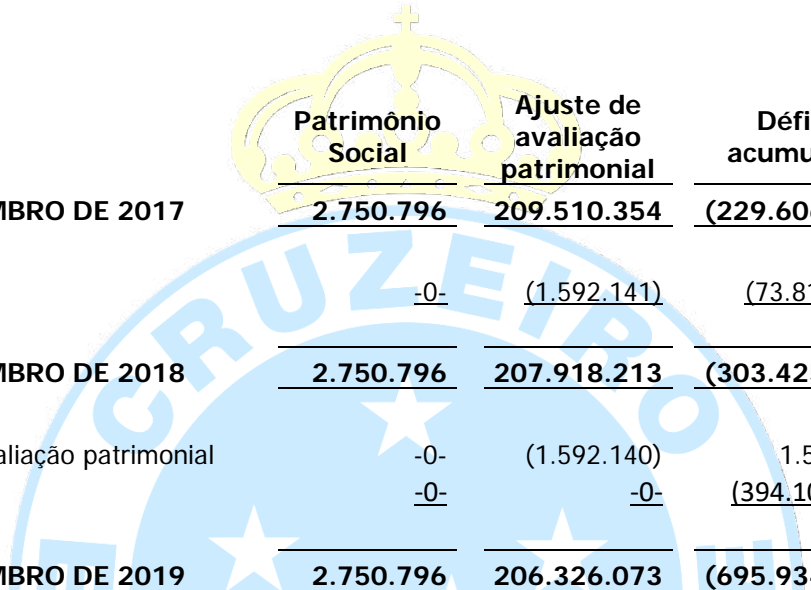
	<u>2019</u>	<u>2018</u>
Déficit do exercício	<u>(394.100.974)</u>	<u>(73.818.626)</u>
Outros resultados abrangentes	<u>-0-</u>	<u>(1.592.141)</u>
	<u>-0-</u>	<u>(1.592.141)</u>
Resultado abrangente do exercício	<u>(394.100.974)</u>	<u>(75.410.767)</u>

As notas explicativas são parte das demonstrações financeiras.



Cruzeiro Esporte Clube

Demonstração das mutações do patrimônio líquido (passivo a descoberto)
Exercício findo em 31 de dezembro de 2019 e 2018
(Valores expresso em reais)



	Patrimônio Social	Ajuste de avaliação patrimonial	Déficit acumulado	Total
SALDO EM 31 DE DEZEMBRO DE 2017	2.750.796	209.510.354	(229.606.919)	(17.345.769)
Déficit do exercício	-0-	(1.592.141)	(73.818.626)	(75.410.767)
SALDO EM 31 DE DEZEMBRO DE 2018	2.750.796	207.918.213	(303.425.545)	(92.756.536)
Realização do ajuste de avaliação patrimonial	-0-	(1.592.140)	1.592.140	-0-
Déficit do exercício	-0-	-0-	(394.100.974)	(394.100.974)
SALDO EM 31 DE DEZEMBRO DE 2019	2.750.796	206.326.073	(695.934.379)	(486.857.510)

As notas explicativas são parte integrante das demonstrações financeiras.

Cruzeiro Esporte Clube

Demonstração dos fluxos de caixa
Exercícios findo em 31 de dezembro de 2019 e 2018
(Valores expresso em reais)

	2019	2018
<u>Das atividades Operacionais:</u>		
Déficit do exercício	(394.100.974)	(73.818.626)
<u>Ajustes para reconciliar o resultado ao caixa líquido gerado nas atividades operacionais</u>		
Depreciação e amortização	70.151.825	1.654.724
Baixa de imobilizado (bens)	66.413	357.708
Baixa de custo de atletas em formação	26.508.092	15.854.474
Baixa direitos econ. / federativos atletas profissionais	86.919.463	41.147.980
	(210.455.181)	(14.803.740)
<u>Decréscimo / (acrécimo) em ativos:</u>		
Contas a receber	44.164.199	81.375.826
Estoque de mercadorias	72.131	(168.804)
Impostos / Contribuições a recuperar	2.255.343	(930.890)
Despesas antecipadas	(104.620)	92.725
Deposito judiciais	(7.836.678)	(5.331.940)
Adiantamento	135.177	(1.546.221)
<u>Decréscimo / (acrécimo) em passivos:</u>		
Fornecedores e títulos a pagar	17.662.308	42.163.944
Obrigações trabalhistas	32.182.902	(6.364.348)
Obrigações sociais e tributárias	120.824.580	30.766.986
Receitas Antecipadas e Futuras	(13.815.498)	(91.436.579)
Provisão para contingência	22.417.489	8.486.690
Outros valores a pagar	32.578.581	10.713.454
Caixa líquido gerado na atividade operacional	40.080.733	53.017.103
<u>Das atividades de investimento</u>		
Imobilizado	(2.946.389)	(2.835.488)
Formação de atletas	(19.153.644)	(22.342.517)
Atletas profissionais	(65.161.020)	(89.509.134)
Outros intangíveis	(65.075)	-0-
Caixa líquido consumido nas atividades de investimento	(87.326.128)	(114.687.139)
<u>Das atividades de financiamento</u>		
Empréstimos e Financiamentos	45.182.479	63.118.212
Caixa líquido gerado nas atividades de financiamento	45.182.479	63.118.212
Aumento/(redução) dos caixas e equivalentes de caixa	(2.062.916)	1.448.176
<u>Caixa e equivalentes de caixa</u>		
No início do exercício	2.711.574	1.263.398
No fim do exercício	648.658	2.711.574
Aumento/(redução) dos caixas e equivalentes de caixa	(2.062.916)	1.448.176

As notas explicativas são parte integrante das demonstrações financeiras.

Cruzeiro Esporte Clube

Notas explicativas às demonstrações financeiras
Em 31 de dezembro de 2019 e 2018
(Valores expressos em reais)

1. CONTEXTO OPERACIONAL

O CRUZEIRO ESPORTE CLUBE é uma sociedade civil, sem fins econômicos, com organização e funcionamento autônomo, fundada em janeiro de 1921, na Cidade de Belo Horizonte, Capital do Estado de Minas Gerais, onde possui sede e foro, com duração por tempo indeterminado, reconhecida como de utilidade pública pela Lei Estadual nº 4.046 de 12/09/1968.

Tem por finalidade proporcionar aos seus associados e dependentes, atividade social, cívico cultural, desportiva e de lazer, promover, desenvolver, difundir e aprimorar a prática de esportes nas suas diversas modalidades, especialmente o futebol profissional.

2. APRESENTAÇÃO DAS DEMONSTRAÇÕES FINANCEIRAS

2.1. Declaração de conformidade

A elaboração das Demonstrações Financeiras é de responsabilidade da administração do Clube, foram elaboradas e estão sendo apresentadas em conformidade com as práticas contábeis adotadas no Brasil incluindo os pronunciamentos que foram emitidos pelo Comitê de Pronunciamentos Contábeis (CPC) e Resoluções do Conselho Federal de Contabilidade específicas para entidades desportivas:

- a) ITG 2002 - aprovada pela resolução CFC nº 1409/12 que estabelece critérios e procedimentos específicos de avaliação, de reconhecimento das transações, e de informações mínimas a serem divulgadas por entidade sem finalidade de lucros,
- b) ITG 2003 - aprovada pela resolução CFC nº 1429/ 2013 e alterações realizadas em 2017 que estabelece critérios e procedimentos de avaliação de registros contábeis e de estruturação das demonstrações contábeis das entidades de futebol profissional, aplica-se também a outras que, direta ou indiretamente estejam ligadas a exploração da atividade desportiva profissional e não profissional e demais Normas Brasileiras de Contabilidade aprovadas pelo Conselho Federal de Contabilidade.

2.2. Base para mensuração

As demonstrações financeiras foram preparadas com base no custo histórico, com exceção de certos instrumentos financeiros, mensurados pelo valor justo quando aplicável.

Cruzeiro Esporte Clube

Notas explicativas às demonstrações financeiras
Em 31 de dezembro de 2019 e 2018 - continuação
(Valores expressos em reais)

2.3. Moeda Funcional

As demonstrações financeiras são apresentadas em Reais, moeda funcional e de apresentação. Os ativos e passivos monetários denominados em moedas estrangeiras foram convertidos para reais pela taxa de câmbio da data de fechamento do balanço e as diferenças decorrentes de conversão de moeda foram reconhecidas como despesa ou receita financeira no resultado.

2.4. Apuração do Resultado

O resultado é apurado de acordo com o regime contábil de competência.

3. PRINCIPAIS PRÁTICAS CONTÁBEIS

As principais práticas contábeis aplicadas na preparação dessas demonstrações financeiras estão definidas a seguir, estas práticas foram aplicadas de modo consistente no exercício apresentado salvo disposição em contrário.

3.1. Conversão em moeda estrangeira

As transações em moeda estrangeira são inicialmente registradas à taxa de câmbio da moeda funcional em vigor na data da transação.

Os ativos e passivos monetários denominados em moeda estrangeira são convertidos usando-se a taxa de câmbio de fechamento na data de reporte.

3.2. Ativos e passivos circulantes e não circulantes

Os ativos são classificados como circulantes quando realizáveis dentro dos doze meses seguintes. Os passivos circulantes e não circulantes são demonstrados pelos montantes nos quais eles serão liquidados considerando a data de cada balanço, incluindo juros provisionados e variações monetárias ou cambiais de acordo com as condições contratuais, quando aplicável.

Cruzeiro Esporte Clube

Notas explicativas às demonstrações financeiras
Em 31 de dezembro de 2019 e 2018 - continuação
(Valores expressos em reais)

3.3. Ajuste a valor presente de ativos e passivos

Os ativos e passivos monetários de longo prazo são atualizados monetariamente, portanto, estão ajustados pelo seu valor presente. O ajuste a valor presente de ativos e passivos monetários de curto prazo é calculado, e somente registrado, se considerado relevante em relação às demonstrações financeiras tomadas em conjunto. Com base nas análises efetuadas e na melhor estimativa da Administração, o clube concluiu que o ajuste a valor presente de ativos e passivos monetários circulantes é irrelevante em relação às demonstrações financeiras tomadas em conjunto e, dessa forma, não registrou nenhum ajuste.

3.4. Instrumentos Financeiros

Os instrumentos financeiros são inicialmente registrados ao seu valor justo, acrescido, no caso de ativo financeiro ou passivo financeiro que não seja pelo valor justo por meio do resultado, dos custos de transação que sejam diretamente atribuíveis à aquisição ou emissão de ativo financeiro ou passivo financeiro.

Ativos e passivos financeiros são compensados e o valor líquido é apresentado no balanço patrimonial quando há um direito legal de compensar os valores reconhecidos e há a intenção de liquidá-los em uma base líquida, ou realizar o ativo e liquidar o passivo simultaneamente.

3.5. Caixa e Equivalentes de Caixa

Caixa e equivalentes de caixa incluem saldos em contas correntes bancárias e depósitos a curto prazo com liquidez. Estes saldos são mantidos com a finalidade de atender compromissos de caixa de curto prazo, e não para investimento ou outros fins.

Os saldos bancários a descoberto representam contas correntes garantidas, as quais são apresentadas como parte de empréstimos e financiamentos de forma consistente com sua natureza de atividade de financiamento e não como parte de caixa e equivalentes de caixa uma vez que não há outras contas correntes mantidas junto à respectiva instituição financeira, as quais pudessem compensar o saldo devedor.

3.6. Contas a Receber

Corresponde aos valores a receber de suas diversas fontes de receitas do decurso normal de suas

Cruzeiro Esporte Clube

Notas explicativas às demonstrações financeiras
Em 31 de dezembro de 2019 e 2018 - continuação
(Valores expressos em reais)

atividades, são avaliadas no momento inicial pelo valor presente e deduzidas da provisão para créditos de liquidação duvidosa. Sendo classificados no ativo circulante se o prazo para recebimento for igual ou menor que um ano, e no ativo não circulante caso prazo seja superior.

3.7. Estoques

Os estoques são demonstrados ao valor de custo ou valor realizável, dos dois o menor. O método de avaliação dos estoques é o custo médio.

3.8. Depósitos judiciais

Estão classificados na conta de depósitos judiciais os depósitos e bloqueios por ordem judicial relativos a reclamações cíveis, fiscais e trabalhistas. Os depósitos e bloqueios estão ao seu valor líquido de realização.

3.9. Imobilizado

Reconhecimento e mensuração

Os itens de ativos imobilizados são mensurados ao custo histórico de aquisição ou construção, acrescidos de reavaliação realizada e registrada e deduzido de depreciação acumulada.

Os terrenos e edificações estão demonstrados pelo custo atribuído (Deemed cost conforme a resolução CFC nº 1409/12), deduzidos a depreciação (edificações) quando aplicável.

Gastos com reparos e manutenção que não aumentam a vida útil do ativo são reconhecidos como despesa quando incorridos.

Ganhos e perdas na alienação de um item do imobilizado são reconhecidos em outras receitas/despesas operacionais.

Depreciação

A depreciação é calculada sobre o valor depreciável, que é o custo de um ativo e são depreciados a partir da data em que são instalados e estão disponíveis para uso.

A depreciação do ativo imobilizado foi registrada em 2019 considerando a taxa fiscal.

Cruzeiro Esporte Clube

Notas explicativas às demonstrações financeiras
Em 31 de dezembro de 2019 e 2018 - continuação
(Valores expressos em reais)

3.10. Intangível

No intangível estão registradas as licenças de uso de softwares, marcas e patentes e suas amortizações, os direitos contratuais de atletas profissionais seja econômico ou federativo, custos de atletas em formação de propriedade do Clube.

Os custos com atletas profissionais são compostos por valores inerentes a contratação destes atletas, como aquisição de direito econômico e/ou federativo, comissão paga a intermediadores, luvas ou renovação de contratos envolvidos na transação.

Fazem parte do custo de formação de atletas:

- a) Gastos diretamente relacionados com a formação do atleta com base mensal e regime de competência, por tipo (alojamento, alimentação, transporte, educação, plano de saúde, vestuário, comissão técnica, etc.);
- b) Gastos diretamente relacionados com a formação do atleta com base mensal e regime de competência, por categoria (infantil, juvenil, juniores).

Baixa de ativos intangíveis

Um ativo intangível é baixado na alienação ou quando não há benefícios econômicos futuros resultantes do uso ou da alienação. Os ganhos ou as perdas resultantes da baixa de um ativo intangível, mensurados como a diferença entre as receitas líquidas da alienação e o valor contábil do ativo, são reconhecidos no resultado quando o ativo é baixado.

Revisão dos valores dos ativos

No fim de cada exercício, o Clube revisa o valor contábil dos ativos intangíveis para determinar se há alguma indicação de que esses ativos sofreram alguma perda por redução ao valor recuperável (Impairment). Se houver tal indicação, o montante recuperável do ativo é estimado com a finalidade de mensurar o montante dessa perda, se houver.

Ativos intangíveis com vida útil indefinida são submetidos ao teste de redução ao valor recuperável no mínimo anualmente e sempre que houver indicação de que o ativo possa apresentar perda por redução ao valor recuperável. O valor recuperável é o maior valor entre o valor justo menos os custos de alienação e o valor em uso.

Se o valor recuperável de um ativo calculado for menor que o seu valor contábil, o valor contábil do ativo é reduzido ao seu valor recuperável. A perda por redução ao valor recuperável é reconhecida imediatamente no resultado.

Cruzeiro Esporte Clube

Notas explicativas às demonstrações financeiras
Em 31 de dezembro de 2019 e 2018 - continuação
(Valores expressos em reais)

3.11. Fornecedores

São registrados e mantidos pelo valor nominal representativo, da aquisição de bens e serviços de terceiros, bem como comissões de intermediação na negociação de atletas, sendo classificados no passivo circulante se o prazo para pagamento for igual ou menor que um ano, e no passivo não circulante se o prazo for superior a um ano.

3.12. Empréstimos e Financiamentos

Os empréstimos estão reconhecidos, inicialmente pelo seu valor justo, líquido dos custos incorridos na transação e são demonstrados pelo custo amortizado. Qualquer diferença entre o valor captado e valor de liquidação é reconhecido na demonstração do resultado durante o período em que os empréstimos estejam em aberto.

3.13. Contas a Pagar

São obrigações a pagar como, aluguel de estádio e de aquisição de direitos econômicos de atletas de futebol profissional e de obrigação com parcerias em direitos econômicos de atletas dentre outros. São registrados pelo valor nominal representativo e classificados no passivo circulante se o prazo para pagamento for igual ou menor que um ano, e no passivo não circulante se o prazo for superior a um ano.

3.14. Receitas a apropriar

Receitas a serem apropriadas ao resultado de acordo com o prazo dos respectivos contratos. São registrados e mantidos pelo valor nominal representativo, sendo classificados no passivo circulante se o prazo para realização for igual ou menor que um ano, e no passivo não circulante caso prazo seja superior a um ano.

3.15. Obrigações Fiscais e Sociais Parceladas

Apresentam valores corrigidos monetariamente pela Administração referente a débitos fiscais e sociais, consolidados pelas autoridades competentes.

Cruzeiro Esporte Clube

Notas explicativas às demonstrações financeiras
Em 31 de dezembro de 2019 e 2018 - continuação
(Valores expressos em reais)

3.16. Provisões

Provisões são reconhecidas quando o Clube tem uma obrigação presente (legal ou não formalizada) em consequência de um evento passado. É provável que benefícios econômicos sejam requeridos para liquidar a obrigação, e uma estimativa confiável do valor da obrigação possa ser feita. Quando o Clube espera que o valor da despesa seja reembolsada, no todo ou em parte, por exemplo, por força de um contrato de seguro, o reembolso é reconhecido como um ativo separado, mas apenas quando o reembolso for praticamente certo. A despesa relativa a qualquer provisão é apresentada na demonstração do resultado, líquida de qualquer reembolso.

O Clube é parte de diversos processos judiciais e administrativos. A provisão para contingências é constituída para as discussões judiciais para as quais é provável que uma saída de recursos ocorra para liquidar a contingência e uma estimativa razoável possa ser feita. A avaliação da probabilidade de perda inclui a avaliação das evidências disponíveis, a hierarquia das leis, as jurisprudências disponíveis, as decisões mais recentes nos tribunais e sua relevância no ordenamento jurídico, bem como a avaliação dos advogados. As provisões são revisadas e ajustadas para levar em conta alterações nas circunstâncias, tais como prazo de prescrição aplicável, conclusões de inspeções fiscais ou exposições adicionais identificadas com base em novos assuntos ou decisões de tribunais.

3.17. Programa de pontos de fidelidade - Sócio Cinco Estrelas

O Clube possui um programa de pontos de fidelidade (Sócio 5 estrelas), que permite aos clientes acumular pontos que podem ser trocados por produtos gratuitamente. Os pontos de fidelidade geram uma obrigação de performance separada, pois fornecem um direito material ao cliente.

Uma parcela do preço da transação é alocada aos pontos de fidelidade concedidos aos clientes com base no preço de venda individual relativo, e reconhecida como um passivo de contrato até que os pontos sejam resgatados. A receita é reconhecida no momento do resgate de produtos pelo cliente.

Ao estimar o preço de venda individual dos pontos de fidelidade, o Clube considera a probabilidade de o cliente resgatar os pontos. O Clube atualiza suas estimativas dos pontos que serão resgatados anualmente. No exercício encerrado em 31.12.2019, o Clube concluiu que a obrigação gerada pelo programa não é material para fins de registro e divulgação.

Cruzeiro Esporte Clube

Notas explicativas às demonstrações financeiras
Em 31 de dezembro de 2019 e 2018 - continuação
(Valores expressos em reais)

3.18. Reconhecimento da Receita - CPC 47 (R2) / IFRS 15

A receita compreende o valor justo da contraprestação a receber pela negociação de atletas, licenciamento de produtos, patrocínios entre outros. O Clube reconhece a receita quando o valor desta pode ser mensurado com segurança e é provável que benefícios econômicos fluirão para o Clube. Receitas com repasses de direitos federativos são contabilizadas no momento em que os contratos são assinados e/ou os direitos federativos são transferidos ao outro clube.

3.19. Instrumentos Financeiros - CPC 48 / IFRS 9

Aborda a classificação, a mensuração e o reconhecimento de ativos e passivos financeiros. A versão completa do IFRS 9 foi emitida em julho de 2014 e entrou em vigor em 01/01/18. Substitui a orientação incluída no IAS 39 relacionado à classificação e mensuração de instrumentos financeiros. As principais alterações trazidas pela IFRS 9 são: (i) novos critérios para classificação de ativos financeiros; (ii) novo modelo de Impairment para ativos financeiros, que é um híbrido de perdas esperadas e incorridas, substituindo o modelo atual de perdas incorridas; e (iii) flexibilização dos requerimentos para adoção da contabilidade de hedge. A administração concluiu que a nova orientação da IFRS 9 não teve impacto significativo na classificação e mensuração de seus ativos financeiros.

3.20. Novos pronunciamentos contábeis

a) Arrendamento - CPC 06 (R2) / IFRS 16

O CPC 06 (R2) é aplicável a partir de 1º de janeiro de 2019 e tem como objetivo unificar o modelo de contabilização de arrendamentos, exigindo dos arrendatários reconhecer os passivos assumidos em contrapartida aos respectivos ativos correspondentes ao seu direito de uso para todos os contratos de arrendamento, a menos que apresente as seguintes características que estão no alcance da isenção da norma:

- a) Contrato com um prazo inferior ou igual a doze meses; e
- b) Contrato com valor imaterial ou tenha como base valores variáveis.

O clube avaliou os potenciais impactos em suas demonstrações financeiras decorrentes da adoção inicial da norma CPC 06 (R2). Essa avaliação foi segregada em etapas, tais como:

- a) Levantamento dos contratos;
- b) abordagem de transição;

Cruzeiro Esporte Clube

Notas explicativas às demonstrações financeiras
Em 31 de dezembro de 2019 e 2018 - continuação
(Valores expressos em reais)

c) mensuração do passivo inicial e ativo inicial; e

d) impactos na adoção inicial.

O Clube não identificou situações que se enquadrassem como elegível e relevante para ser mensurado e registrado no exercício de 2019.

4. JULGAMENTOS, ESTIMATIVAS E PREMISSAS CONTÁBEIS SIGNIFICATIVAS

Julgamentos:

A preparação das demonstrações financeiras do Clube requer que a Administração faça julgamentos, estimativas e adote premissas que afetam os valores apresentados de receitas, despesas, ativos e passivos, e as respectivas divulgações, bem como as divulgações de passivos contingentes.

Estimativas e premissas são revistas de uma maneira contínua. Revisões com relação a estimativas contábeis são reconhecidas no período em que as estimativas são revisadas e em quaisquer períodos futuros afetados.

No processo de aplicação das políticas contábeis, o Clube fez os seguintes julgamentos que têm efeito mais significativo sobre os valores reconhecidos nas demonstrações financeiras:

- a) Provisões estimadas para créditos de liquidação duvidosa;
- b) Ativo imobilizado;
- c) Ativo intangível;
- d) Provisão para contingências;

5. CAIXA E EQUIVALENTES DE CAIXA

O saldo da rubrica inclui caixa em poder do Clube e saldos bancários e estão demonstrados da seguinte forma:

<u>Descrição</u>	<u>2019</u>	<u>2018</u>
Caixa	112.969	43.286
Bancos cta. movimento	177.877	1.685.439
Aplicações financeiras	357.812	982.849
	<u>648.658</u>	<u>2.711.574</u>

Cruzeiro Esporte Clube

Notas explicativas às demonstrações financeiras
Em 31 de dezembro de 2019 e 2018 - continuação
(Valores expressos em reais)

6. CONTAS A RECEBER

<u>Descrição</u>	<u>2019</u>	<u>2018</u>
<u>CIRCULANTE</u>		
Licenciamentos, Patrocínios e Royalties	5.347.971	6.578.618
Outros Clientes	105.210	91.179
Franquias/Parceiros	19.991	14.026
Mecanismo de Solidariedade	-0-	2.573.976
Cartões Cruzeiro	3.296.860	1.572.760
Cielo Secretarias	771.167	294.764
Loterias	281.728	124.767
Títulos a receber	53.321.792	54.708.843
	63.144.719	65.958.933
<u>NÃO CIRCULANTE</u>		
Títulos a receber	2.925.000	44.274.985
	2.925.000	44.274.985
TOTAL GERAL	66.069.719	110.233.918

PECLD - Perdas estimadas para crédito de liquidação duvidosa

As perdas de crédito esperadas sobre as contas a receber de clientes, são estimadas usando uma matriz de provisão com base na experiência de inadimplência passada do devedor e em uma análise da posição financeira atual do devedor, ajustadas com base em fatores específicos aos devedores, condições econômicas gerais do setor no qual os devedores operam e uma avaliação do curso atual e projetado das condições na data de relatório.

O Clube constituiu provisão para perdas em 2019 no montante de R\$ 8.746.770, em montante suficiente para cobrir a expectativa total de não recebimento dos títulos, com base na experiência histórica e estudos realizados pela Administração, foi indicado que aqueles montantes reconhecidos, em geral não são recuperáveis.

7. ADIANTAMENTOS

Os adiantamentos são compostos basicamente por valores antecipados a fornecedores e outros como demonstrado:

Cruzeiro Esporte Clube

Notas explicativas às demonstrações financeiras
Em 31 de dezembro de 2019 e 2018 - continuação
(Valores expressos em reais)

Descrição	2019	2018
Adiantamento a Fornecedores	1.499.726	1.375.659
Outros	293.825	553.069
	1.793.551	1.928.728

8. DEPÓSITOS JUDICIAIS

O Clube é parte envolvida em processos de natureza trabalhista, civil dentre outras em andamento e está discutindo essas questões em juízo. Estão classificados neste grupo os depósitos judiciais recursais a disposição do juízo para permitir a interposição de recursos nos termos da lei.

Descrição	2019	2018
Depósitos judiciais	20.635.130	12.798.453
	20.635.130	12.798.453

9. IMOBILIZADO

Descrição	2019			2018	Taxa
	Custo corrigido	Depreciação acumulada	Saldo residual	Saldo residual	Depreciação
Terrenos	170.547.683	-0-	170.547.683	170.547.683	-
Edificações e construções	80.176.638	(43.359.823)	36.816.815	30.177.966	4%
Mov. Utens., benfeitorias e equip.	9.847.364	(4.656.471)	5.190.893	13.115.398	10%
Veículos	826.766	(680.379)	146.387	307.617	20%
Obras em andamento	1.011.690	-0-	1.011.690	20.950	-
	262.410.141	(48.696.673)	213.713.468	214.169.614	

O imobilizado é mensurado pelo seu custo histórico, menos depreciação acumulada, quando aplicável. O custo histórico inclui os gastos diretamente atribuíveis a aquisição dos itens incluindo os custos financiamento com a aquisição de ativos.

O Clube optou pela atribuição do custo atribuído (deemed cost) em exercício anterior, com base na Resolução 1.409/2012 para terrenos e edificações. Os efeitos do custo atribuído aumentaram o ativo imobilizado tendo como contrapartida a rubrica "ajuste de avaliação patrimonial", no patrimônio líquido. A depreciação dos ativos imobilizados é registrada considerando a taxa fiscal.

Cruzeiro Esporte Clube

Notas explicativas às demonstrações financeiras
Em 31 de dezembro de 2019 e 2018 - continuação
(Valores expressos em reais)

Em 2019, a movimentação das rubricas está demonstrada:

Descrição	Saldo em 31.12.2018	Adição	Baixa	Depreciação	Saldo em 31.12.2019
Terrenos	170.547.683	-0-	-0-	-0-	170.547.683
Edificações e construções	38.933.522	359.887	-0-	(2.476.594)	36.816.815
Mov. utens, benfeitorias e equipamentos	4.359.843	1.595.762	(7.226)	(757.486)	5.190.893
Veículos	307.616	-0-	(59.187)	(102.042)	146.387
Obras em andamento	20.950	990.740	-0-	-0-	1.011.690
	214.169.614	2.946.389	(66.413)	(3.336.122)	213.713.468

10. INTANGÍVEL

Descrição	2019			2018
	Custo corrigido	Amortização acumulada	Saldo	Saldo residual
Marcas e patentes	55.769	-0-	55.769	52.150
Software	1.738.728	(1.308.781)	429.947	519.911
Atletas profissionais dir. econômicos	132.328.951	(69.440.508)	62.888.443	154.090.866
Atletas profissionais dir. federativos	12.119.928	(4.031.732)	8.088.196	5.308.499
Atletas em formação	27.019.862	-0-	27.019.862	34.374.310
	173.263.238	(74.781.021)	98.482.217	194.345.736

Em 2019, a movimentação das rubricas do intangível, está demonstrada:

Descrição	Saldo em 31.12.2018	Adição	Baixa	Amortização	Impairment	Saldo em 31.12.2019
Marcas e patentes	52.150	3.619	-0-	-0-	-0-	55.769
Software	519.911	61.456	-0-	(151.420)	-0-	429.947
Atletas profissionais	154.090.866	56.133.018	(82.573.398)	(62.632.551)	(2.129.492)	62.888.443
Direitos federativos	5.308.499	11.157.494	(4.346.065)	(4.031.732)	-0-	8.088.196
Atletas em formação	34.374.310	19.153.644	(26.508.092)	-0-	-0-	27.019.862
	194.345.736	86.509.231	(113.427.555)	(66.815.703)	(2.129.492)	98.482.217

Cruzeiro Esporte Clube

Notas explicativas às demonstrações financeiras
Em 31 de dezembro de 2019 e 2018 - continuação
(Valores expressos em reais)

10.1. Análise do impairment – Atletas

A administração avaliou em 31/12/2019 a recuperabilidade econômico-financeira dos direitos econômicos dos atletas profissionais, de acordo com o que determina a ITG 2003 (R1), e eventual perda por Impairment é registrado.

Em 31 de dezembro de 2019 o Clube registrou o montante de R\$ 2.129.492, como perda (Impairment), referente ao saldo contábil proveniente da desvalorização de valor de mercado de atletas, por não haver expectativa de recuperabilidade do valor líquido contábil que estava registrado.

10.2. Gasto com formação de atletas

Os valores gastos, diretamente relacionados com a formação de atletas, são registrados no ativo intangível em conta específica de “formação de atletas”.

Quando da profissionalização do atleta, os custos são transferidos para a conta específica de “atletas profissionais”, para amortização ao resultado do exercício pelo prazo contratual firmado. No encerramento do exercício, no mínimo, o Clube avalia a possibilidade de recuperação econômico-financeira do valor líquido contábil do custo de formação de cada atleta registrado no intangível.

Valores gastos para formação de atletas:

Descrição	2019		2018	
	No de atletas	Valor gasto	No de atletas	Valor gasto
Atletas federados	161	25.156.699	164	22.342.517
Atletas profissionalizados	12	1.820.405	18	2.125.540
Atletas dispensados	81	3.870.387	33	2.073.614

Cruzeiro Esporte Clube

Notas explicativas às demonstrações financeiras
Em 31 de dezembro de 2019 e 2018 - continuação
(Valores expressos em reais)

10.3. Relação de atletas profissionais (Composição de direitos econômicos de atletas profissionais)

Atletas	Percentual - Direitos Econômicos 2019	Percentual - Direitos Econômicos 2018	Atletas	Percentual - Direitos Econômicos 2019	Percentual - Direitos Econômicos 2018
ADRIANO FIRMINO DOS SANTOS DA SILVA	60%	60%	JOÃO VITOR DE OLIVEIRA MARQUES	0%	80%
ALEJANDRO ARIEL CABRAL	100%	100%	JOÃO VITOR MARTINS BARNABÉ	100%	0%
ALEJANDRO SANTANA VINIEGRA	100%	100%	JONATHAN MONTEIRO	100%	100%
ALEX JHONE BUENO TEIXEIRA	0%	100%	JONATHAN BRAZ SANTOS	0%	100%
ALEX SANDRO DOS SANTOS APOLINÁRIO	0%	70%	JOSÉ EDUARDO DE ANDRADE	100%	0%
ALEXANDRE DE JESUS JERUSALEM JUNIOR	70%	0%	JOSÉ ELBER PIMENTEL DA SILVA	60%	60%
ALEXANDRE SOUZA DOMINGUES	60%	60%	JOSÉ GABRIEL TAVARES PEREIRA	0%	100%
ALISSON EULER DE FREITAS CASTRO	40%	70%	JUDIVAN FLOR DA SILVA	70%	70%
ALISSON GABRIEL KIELING	80%	0%	JULIO CESAR DE LACERDA NETO	100%	0%
ALYSSON CRISTIAN OLIVEIRA SILVA	100%	0%	JULIO CESAR PEREIRA ARAGÃO	0%	100%
ANDERSON FERREIRA DA SILVA	0%	50%	KAIKI BRUNO DA SILVA	90%	0%
ANTONIO CARLOS SOUZA DA SILVA JUNIOR	0%	50%	LAÉRCIO DA SILVA CARVALHO	60%	0%
ARTHUR HENRIQUE VIEIRA ARAUJO	70%	70%	LUCAS DANIEL ROMERO	0%	50%
BRENO GONÇALVES LOPES	0%	35%	LUCAS DE SOUZA VENTURA	60%	60%
BRUNO CESAR PEREIRA SILVA	0%	80%	LUCAS EDUARDO RIBEIRO DE SOUZA	85%	100%
BRUNO VIANA WILLEMEM DA SILVA	0%	25%	LUCAS OLIVEIRA DE FRANÇA	80%	80%
BRYAN SILVA GARCIA	0%	75%	LUIZ FERNANDO MACEDO DOS SANTOS	100%	100%
CAIO ROSA ALVES	100%	100%	LUIZ GUSTAVO BENMUYAL REIS	80%	80%
CARLOS DE MENEZES JUNIOR	70%	70%	LUIZ RICARDO ALVES	45%	45%
CARLOS HENRIQUE ARAUJO LIMA	90%	0%	MAKTOM CHAIDEY DA COSTA NOGUEIRA	50%	50%
CESAR LUIZ DOS SANTOS	70%	70%	MANOEL MESSIAS SILVA CARVALHO	30%	30%
CESAR VINICIUS DE SOUZA SOARES	100%	100%	MARCELO DE SOUZA DOS SANTOS JUNIOR	50%	50%
DANIEL VACAN	0%	30%	MARCELO HERMES	50%	50%
DANILO LISBOA DOS SANTOS	70%	0%	MÁRCIO ADRIANO CORREA DA SILVA FILHO	50%	50%
DAVID ANDRADE DE OLIVEIRA	70%	70%	MARCO ANTONIO DA SILVA GONÇALVES	0%	25%
DAVID CORREA DA FONSECA	70%	70%	MARCO ANTONIO DE OLIVEIRA COELHO	70%	0%
DENIVYS WILL DA VITORIA JUNIOR	70%	70%	MARCOS ANTONIO DA SILVA GONÇALVES	0%	70%
DIEDERRICK JOEL TAGUEU TADJO	50%	50%	MARCOS GABRIEL DO NASCIMENTO	60%	0%
EDERSON JOSÉ DOS SANTOS LOURENÇO DA SILVA	50%	10%	MARCOS VINICIUS DE JESUS ARAUJO	60%	60%
EDILSON MENDES GUIMARÃES	100%	100%	MARCOS VINICIUS PAZETTO ALVES	80%	0%
EDUARDO AGEU ALMEIDA SANTOS	100%	100%	MARLON REIS ALVES MOTA	100%	100%
EGIDIO DE ARAUJO PEREIRA JUNIOR	100%	100%	MATEUS SOARES GARCIA	100%	100%
ELISSON APARECIDO ROSA	0%	100%	MATHEUS PEREIRA DE SOUZA	100%	100%
ERIK SANTOS ALVES	0%	80%	MATHEUS PRESSES	100%	100%
EVANDRO CARLOS TOLEDO MAGALHAES	0%	100%	MATIAS PISANO	0%	20%
EZEQUIEL JACINTO DE BIASI	0%	50%	MAURICIO MAGALHÃES PRADO	60%	10%
FABIANO CHAVES PEDRO	0%	100%	MAYKE ROCHA DE OLIVEIRA	0%	20%
FÁBIO DEIVSON LOPES MACIEL	100%	100%	MICHEL BORGES DE JESUS	60%	60%
FÁBIO HENRIQUE DO PRADO LUIZ	0%	100%	MURILO CERQUEIRA PAIM	0%	75%
FABRICIO BRUNO SOARES DE FARIA	70%	70%	MURILO GOMES BARRETO NETO	40%	70%
FREDERICO ANDRES MANCUELLO	0%	60%	NATAN FERREIRA DE CARVALHO	25%	25%
FREDERICO CHAVES GUEDES	100%	100%	NATHAN BERNARDES SOARES	0%	40%
GABRIEL NASCIMENTO RESENDE BRAZAO	0%	100%	NEILTON MEIRA MESTZK	20%	20%
GIORGIAN DANIEL DE ARRASCAETA BENEDETTI	0%	25%	PATRICK DE CARVALHO BREY	100%	100%
GONZALO JOSE LATORRE BOVIO	0%	50%	PAULO EDUARDO FERREIRA GODINHO	75%	100%
GUILHERME LIBERATO TOMAS DE AQUINO	70%	0%	PEDRO AUGUSTO NARDOCI	90%	90%
GUILHERME SANTOS ZUCONELLI	80%	0%	PEDRO HENRIQUE RODRIGUES BICALHO	100%	100%
GUILHERME WILLIAN DOS SANTOS DIAS	0%	20%	PEDRO ROCHA NEVES	0% encerrado e. 31/12/2019	0%
GUSTAVO ABDO ALVES DE ABREU	100%	0%	RAFAEL AUGUSTO SOBIS	0%	100%
GUSTAVO MARTINI RISSI	100%	100%	RAFAEL DA SILVA FRANCISCO	0%	100%
HALEF SILVA MELO	0%	70%	RAFAEL DOS SANTOS BEZERRA	0% encerrado e. 31/12/2019	0%
HEITOR TOLEDO RODRIGUES LIMA PEREIRA	0%	100%	RAFAEL LUCAS CARDOSO DOS SANTOS	50%	50%
HENRIQUE PACHECO DE LIMA	50%	50%	RAFAEL PIRES MONTEIRO	80%	80%
HENRIQUE RODRIGUES CARDOSO	100%	0%	RAFAEL SOUZA MEDEIROS DA SILVA	100%	0%
HERNA BASCOS	0%	100%	RANIEL SANTANA DE VASCONCELOS	0%	65%
JADSOM MEEMYS DE OLIVEIRA DA SILVA	60%	0%	RAPHAEL LOURENÇO SANTOS	30%	100%
JADSON ALVES DOS SANTOS	75%	0%	RAYAN GOES GASPARIN	0%	100%
JOÃO DIOGO JENNINGS	25%	25%	RENATO KAYZER DE SOUZA	70%	70%
JOÃO LUIZ SOARES ALVES	10%	80%	RIAN ALMEIDA LOPES	0%	100%

Cruzeiro Esporte Clube

Notas explicativas às demonstrações financeiras
Em 31 de dezembro de 2019 e 2018 - continuação
(Valores expressos em reais)

(continuação) quadro de atletas profissionais

Atletas	Percentual - Direitos Econômicos 2019	Percentual - Direitos Econômicos 2018
RICK SENA LEAL NOLETO	0%	70%
RIQUELMO ALVES LIMA	100%	100%
RIQUELMY MENDES ARAUJO	100%	0%
ROBSON LUIZ DOS SANTOS NASCIMENTO	0%	100%
ROBSON MICHAEL SIGNORINI	50%	50%
RODRIGO BAZILIO DA SILVA	80%	0%
RODRIGO EDUARDO COSTA MARINHO	100%	0%
RODRIGO JUNIOR PAULA SILVA	100%	100%
ROMULO ZANRE ZWARG	0%	10%
RONALDO RODRIGUES DE SOUZA	0%	20%
RUAN KEVIN ALMEIDA VALENTIM	0%	60%
RUAN RIBEIRO TELES	20%	20%
STENIO ZANETTI TOLEDO	70%	0%
THIAGO MAGNO BARBOSA DE CASTRO MOREIRA	75%	0%
THIAGO NEVES AUGUSTO	100%	100%
THONNY ANDERSON DA SILVA CARVALHO	20%	40%
UILIAN CORREIA GRANEMANN	0%	50%
VICTOR HUGO BAPTISTA MAFRA	100%	100%
VICTOR LUIZ PRESTE FILHO	70%	70%
VINICIUS HENRIQUE NOGUEIRA PENA	0%	40%
VINICIUS SANTANA DA SILVA	100%	100%
VINICIUS TEODORO BARRETA MELO	100%	0%
VINICIUS VASCONCELOS ARAUJO	0%	50%
VITOR EUDES DE SOUZA COSTA	70%	70%
WELINTON MACEDO DOS SANTOS	100%	0%
WESLEY REIS PEREIRA JUNIOR	100%	0%
WEVERTON GUILHERME DA SILVA SOUZA	60%	0%
WEVERTON SILVA ANDRADE	80%	0%
WILLIAN GOMES DE SIQUEIRA	50%	50%
WILLIAN ROBERTO DE FARIAS	0%	30%

11. FORNECEDORES

Descrição	2019	2018
Intermediação	(27.570.303)	(25.410.970)
Demais Fornecedores	(24.089.131)	(8.586.156)
	(51.659.434)	(33.997.126)

12. EMPRÉSTIMOS E FINANCIAMENTOS

Os valores registrados referem-se a recursos captados junto a instituições financeiras e terceiros, e são contabilizados inicialmente pelo valor justo, líquido dos custos de transações, e, posteriormente, são mensurados pelo custo amortizado.

Cruzeiro Esporte Clube

Notas explicativas às demonstrações financeiras
Em 31 de dezembro de 2019 e 2018 - continuação
(Valores expressos em reais)

Os financiamentos bancários estão garantidos por avais de dirigentes e direitos creditórios do Clube, e estão atualizados até 31/12/2019 da seguinte forma:

Descrição	2019	2018
Circulante	65.688.836	51.388.177
Não circulante	76.601.786	45.719.966
	142.290.622	97.108.143

Os valores analiticamente, estão demonstrados como segue:



Cruzeiro Esporte Clube

Notas explicativas às demonstrações financeiras
Em 31 de dezembro de 2019 e 2018 - continuação
(Valores expressos em reais)

Credor	Indexador (%)	Principal	Moeda	Vigência início pagamento	Vigência fim pagamento	31.12.2019 - circulante	31.12.2019 - não circulante	Total
Instituições financeiras								
BMG	Pré-fixado - 14,28 a.a.	8.904.472	R\$	19/Dec/19	30-Dec-21	-	8.904.473	8.904.473
BMG	Pré-fixado - 14,02 a.a.	11.642.795	R\$	27-Dec-19	16-Mar-20	7.293.949	-	7.293.949
BMG	Pré-fixado - 14,02 a.a.	14.680.098	R\$	16-Mar-20	18-Feb-21	8.952.315	5.727.783	14.680.098
BMG	Pré-fixado - 14,02 a.a.	6.190.630	R\$	28-Feb-20	30-Nov-20	5.612.382	-	5.612.382
BMG	Pré-fixado - 14,02 a.a.	11.513.809	R\$	29-Jan-21	29-Jan-21	-	11.513.809	11.513.809
BMG	Pré-fixado - 16,76 a.a.	8.000.000	R\$	01-Oct-19	01-Oct-19	7.000.000	-	7.000.000
BMG	Pré-fixado - 18,85 a.a.	9.464.842	R\$	01-Nov-22	29-Dec-23	-	9.464.841	9.464.841
BMG	Pré-fixado - 14,02 a.a.	5.205.175	R\$	29-Jan-21	29-Jan-21	-	5.205.174	5.205.174
Mercantil do Brasil	Pré-fixado - 15,38 a.a.	11.000.000	R\$	19-Apr-18	19-Dec-22	2.625.793	5.991.095	8.616.888
Mercantil do Brasil	Pré-fixado - 23,87 a.a.	4.549.071	R\$	10-May-19	10-Dec-20	2.532.769	-	2.532.769
Santander	100% do CDI + 2,01 a.m	3.000.000	R\$	N/A	N/A	3.191.246	-	3.191.246
Banco A J Renner	Pré-fixado - 24,60 a.a.	3.200.000	R\$	10-Jan-20	10-Jun-20	3.500.000	-	3.500.000
Fundo Polo	Diversos	15.000.000	R\$	16-May-18	31-Jul-20	6.881.465	-	6.881.465
Fundo Polo	Diversos	15.000.000	R\$	05-Jun-18	30-Sep-21	9.866.640	10.199.677	20.066.317
Fundo Polo	Diversos	2.700.000	R\$	06-Jul-18	30-Nov-21	-	3.550.790	3.550.790
Fundo Polo	Diversos	2.186.289	R\$	17-Jul-18	31-Dec-21	-	2.867.026	2.867.026
Fundo Polo	Diversos	8.057.596	R\$	26-Jul-18	31-Oct-22	-	10.522.903	10.522.903
Fundo D.C		3.192.000	R\$	16-Jan-21	16-Mar-21	-	3.192.000	3.192.000
Outros						334.738	-	334.738
						57.791.297	77.139.571	134.930.868
Outros								
Outros						7.897.539	(537.785)	7.359.754
						7.897.539	(537.785)	7.359.754
						65.688.836	76.601.786	142.290.622

Cruzeiro Esporte Clube

Notas explicativas às demonstrações financeiras
Em 31 de dezembro de 2019 e 2018 - continuação
(Valores expressos em reais)

13. OBRIGAÇÕES TRABALHISTAS E SOCIAIS

Descrição	2019	2018
Salário e ordenados	50.419.270	26.597.888
Provisão de férias e encargos	3.255.377	3.831.225
Rescisões contratuais parceladas	8.937.368	-0-
	62.612.015	30.429.113

14. OBRIGAÇÕES FISCAIS E SOCIAIS

Descrição	2019	2018
IRRF código 0561	42.593.863	32.032.276
FGTS a recolher	9.480.202	3.105.868
INSS a recolher	6.828.243	2.301.884
ISSQN a recolher - terceiros	1.610.029	723.084
PIS a recolher	1.596.460	754.171
PIS/COFINS/CSLL Retenção	1.356.189	740.701
ISSQN a recolher - próprio	1.292.265	828.421
Contribuição sindical	154.759	154.759
IRRF (exceto código 0561)	766.368	280.094
IPTU - PREF. Belo Horizonte	438.530	-0-
Outros	223.446	121.268
	66.340.354	41.042.526

Por ser uma entidade sem fins lucrativos, o Cruzeiro Esporte Clube obtém o benefício da isenção do pagamento dos tributos federais incidentes sobre o resultado (Imposto de Renda Pessoa Jurídica e Contribuição sobre o Lucro Líquido).

Cruzeiro Esporte Clube

Notas explicativas às demonstrações financeiras
Em 31 de dezembro de 2019 e 2018 - continuação
(Valores expressos em reais)

15. OBRIGAÇÕES FISCAIS

Nesta rubrica estão registrados os valores relativos a obrigações fiscais:

Descrição	Nota	2019			2018
		Circulante	Não circulante	Total	Total
<u>Parc.(Profut-Timemania-Outros)</u>					
PROFUT	15.1	171.039.510	16.843.044	187.882.554	128.104.045
TIMEMANIA	15.2	1.394.622	4.203.567	5.598.189	2.887.639
ORDINÁRIO	15.3	-0-	-0-	-0-	22.815.637
MUNICIPAIS	15.4	-0-	954.532	954.532	910.363
RECEITA FEDERAL		74.463.214	2.466.875	76.930.089	21.120.928
TOTAL		<u>246.897.346</u>	<u>24.468.018</u>	<u>271.365.364</u>	<u>175.838.612</u>

15.1. PROFUT

Em 24/11/2015 o Cruzeiro Esporte Clube aderiu ao Programa de Modernização da Gestão e de Responsabilidade Fiscal do Futebol Brasileiro, que tem objetivo de promover a gestão transparente e democrática e o equilíbrio financeiro das entidades desportivas profissionais de futebol. Diante disso, o Clube obteve benefícios fiscais com descontos de 70% das multas, 40% dos juros e isenção dos encargos legais dos débitos tributários, além de alongar o prazo para pagamento da dívida final em 240 meses. Em contrapartida, o Clube buscou cumprir as exigências estabelecidas na lei para manutenção destes benefícios, que são: alteração do estatuto do Clube, regularidade trabalhistas e tributárias federais correntes, recolhimento das parcelas em dia do PROFUT e outras. No ano de 2018, o Clube não conseguiu cumprir a exigência estabelecida em lei para o ano, de redução de déficit para 10% de sua receita bruta apurada no ano de 2018, cumprindo conforme demonstração a exigência de que os custos com folha de pagamento e direitos de imagem de atletas profissionais de futebol não superaram 80% (oitenta por cento) da receita bruta anual das atividades do futebol. O não cumprimento destas exigências poderiam acarretar na exclusão do Clube do PROFUT, ocasionando: impedimento do recebimento de benefícios fiscais e repasses de recursos públicos federais da administração direta ou indireta pelo prazo de dois anos; restabelecimento dos débitos parcelados ao seu valor original, adicionando as multas, juros e encargos legais; entre outras.

Em 2019, o Cruzeiro foi comunicado da sua exclusão do Programa de Modernização da Gestão

Cruzeiro Esporte Clube

Notas explicativas às demonstrações financeiras
Em 31 de dezembro de 2019 e 2018 - continuação
(Valores expressos em reais)

de Responsabilidade Fiscal do Futebol Brasileiro – PROFUT. O Clube apresentou recurso

administrativo para reverter a decisão, ressaltando que foram encomendados diversos estudos para corrigir a situação deficitária do Cruzeiro, o que corrobora o objetivo de regularização de todas as suas contas. Ademais, O Clube informou que outras medidas também foram tomadas, com o intuito de demonstrar o apoio e total disponibilidade da instituição para esclarecer e corrigir todos os problemas fiscais.

A petição citada foi recebida no órgão julgador, qual seja, no plenário da AUTORIDADE PÚBLICA DE GOVERNANÇA DO FUTEBOL – APFUT. Contudo, por não terem sido nomeados pelo Poder Executivo todos os membros daquele órgão, não há prazo para o julgamento deste processo.

No ano de 2019, O Clube foi excluído do parcelamento PROFUT, modalidade Demais Débitos por falta de pagamento de quatro parcelas referentes aos vencimentos em junho, julho, agosto e setembro de 2019, no qual todos os benefícios de redução foram perdidos, ocorrendo a inscrição dos débitos remanescentes para cobrança da PGFN – Procuradoria Geral da Fazenda Nacional, contribuiu com o aumento do resultado negativo do exercício devido ao reconhecimento do valor acrescido de multa, juros e encargos legais no valor de R\$ 40.940.410,89 (quarenta milhões, novecentos e quarenta mil, quatrocentos e dez reais e oitenta e nove centavos). Após o reconhecimento do aumento da despesa os valores dos débitos que estavam lançados no passivo não circulante foram transferidos para o passivo circulante.

15.2. Timemania

Parcelamento Instituído pelo Decreto nº 6.187/2007 do qual o clube é adepto, faz pagamentos relativos a saldos remanescentes de débitos de FGTS período de janeiro de 1999 a dezembro de 2003 e INSS de janeiro de 1996 a junho de 2005.

15.3. Parcelamento Lei Federal 12.996/14

Estão registradas as obrigações sociais e fiscais parceladas nas modalidades que tratam a Lei n.º 11.941/2009, 12.996/2014, Decreto nº 6.187/2007 e Lei 13.155/2015-PROFUT, os débitos previdenciários, Receita Federal e PGFN e Lei 13.496/2017- PERT (Programa Especial de Regularização Tributária).

Cruzeiro Esporte Clube

Notas explicativas às demonstrações financeiras
Em 31 de dezembro de 2019 e 2018 - continuação
(Valores expressos em reais)

Em 2019 por falta de pagamento de três parcelas o Clube foi excluído do parcelamento especial 12.966/14, sendo seus débitos remanescentes inscritos para cobrança da PGFN – Procuradoria Geral da Fazenda Nacional, que contribuiu com o aumento resultado negativo do exercício devido ao reconhecimento do valor acrescido de multa, juros e encargos legais no valor de R\$ 8.985.202,24 (oito milhões novecentos e oitenta e cinco mil, duzentos e dois reais e vinte e quatro centavos). Após o reconhecimento do aumento da despesa os valores dos débitos que estavam lançados no passivo não circulante foram transferidos para o passivo circulante.

15.4. Parcelamentos municipais

Estão registradas nessa rubrica parcelamento IPTU na unidade Toca da Raposa II.

15.5. PERT - Programa Especial De Regularização Tributária

Em novembro de 2017, o Cruzeiro Esporte Clube aderiu ao Programa Especial de Regularização Tributária as modalidades Débitos Previdenciários – RFB e Demais débitos – RFB. Aderiu às modalidades Débitos Previdenciários – PGFN e Demais Débitos – PGFN. Optando por pagamento à vista e em espécie de 5% do valor da dívida consolidada sem reduções em 5 parcelas mensais e sucessivas vencíveis de agosto a dezembro/2017 e o saldo remanescente compensado com utilização de prejuízos fiscais existentes de anos anteriores.

Com isso o Clube teve economia de R\$ 22.091.821 (Vinte e dois milhões, noventa e um mil, oitocentos e vinte e um reais), sendo reduzidos os juros dos parcelamentos que foram migrados para essa modalidade em 90% e a multa correspondente em 70%.

A consolidação dos valores incluídos no PERT foi realizada pela Receita Federal em 2018 e encontra-se sem modificação do status até a presente data.

15.6. Parcelamento Ordinários RFB

Estão registrados nessa rubrica valores parcelados através da Lei 10.522/2002, referentes a débitos tributários junto a Secretaria da Receita Federal do Brasil.

Cruzeiro Esporte Clube

Notas explicativas às demonstrações financeiras
Em 31 de dezembro de 2019 e 2018 - continuação
(Valores expressos em reais)

16. CONTAS A PAGAR

<u>Descrição</u>	<u>2019</u>	<u>2018</u>
<u>Circulante</u>		
Clubes nacionais	9.752.714	8.246.326
Clubes estrangeiros	85.165.714	58.831.896
Terceiros/outros	<u>17.386.457</u>	<u>29.989.915</u>
	<u>112.304.885</u>	<u>97.068.137</u>
 <u>Não circulante</u>		
Clubes nacionais	22.380.670	31.447.923
Terceiros/outros	<u>25.453.594</u>	<u>-0-</u>
	<u>47.834.264</u>	<u>31.447.923</u>

Os valores registrados na rubrica Clubes Estrangeiros estão em sua maioria em cobranças através da FIFA.

17. RECEITAS A APROPRIAR

Referem-se às receitas a serem reconhecidas ao resultado de acordo com o prazo de vigência dos respectivos contratos, relativos a patrocínios, licenciamento e televisionamento.

<u>Descrição</u>	<u>2019</u>			<u>2018</u>
	<u>Circulante</u>	<u>Não circulante</u>	<u>Total</u>	<u>Total</u>
Receitas a apropriar	72.560.830	12.608.455	85.169.285	98.984.783
	<u>72.560.830</u>	<u>12.608.455</u>	<u>85.169.285</u>	<u>98.984.783</u>

18. PROVISÃO PARA CONTINGÊNCIAS

O Cruzeiro Esporte Clube provisiona anualmente as perdas com ações judiciais, utilizando como base as perdas informadas tanto dos advogados internos e externos (terceirizados).

Tais perdas são classificadas como possíveis, prováveis ou remotas, sendo que as prováveis são aquelas em que de fato o Clube desembolsará algum valor, e são provisionadas. Os advogados internos atualizam estes valores anualmente, no caso destas ações não terem findado no término de cada exercício contábil. São ações cíveis, trabalhistas, tributárias (estas terceirizadas em sua

Cruzeiro Esporte Clube

Notas explicativas às demonstrações financeiras
Em 31 de dezembro de 2019 e 2018 - continuação
(Valores expressos em reais)

totalidade), procedimentos perante a CNRD (Câmara Nacional de Resoluções Desportivas – CBF). Tratam-se de ações judiciais diversas, tais como demandas de sócios torcedores (estas em sua maioria com valores pequenos ou até mesmo sem valor econômico); ações trabalhistas de naturezas diversas (desde atletas a pedidos de adicional de insalubridades); execuções cíveis e procedimentos junto à Câmara Nacional de Resoluções Desportivas (CNRD).

Foi apresentado relatório pelos advogados internos, os quais possuem quase a totalidade das ações sob seus cuidados, contendo o resumo das demandas, o prognóstico de cada uma com seu respectivo valor (perda possível, provável ou remota).

Em 2019 houve um aumento significativo de execuções cíveis, tendo em vista o inadimplemento do Cruzeiro em relação a diversos contratos entabulados e não cumpridos, principalmente em relação a intermediação de jogadores. Tais ações tramitam na Justiça Comum ou na CNRD.

No tocante a esfera trabalhista, considerando as alterações da CLT, as demandas tiveram um acréscimo somente no tocante ao adicional de insalubridade, diminuindo consideravelmente as ações de horas extras, por exemplo, o que era comum no passado.

A seguir os valores estimados dos litígios:

Perda Possível	2019	2018
Cível	29.786.919	14.876.575
CNRD	1.918.888	-0-
Trabalhista	3.669.569	3.780.000
FIFA E CAS	407.105	-0-
	35.782.481	18.656.575

Perda Provável	2019	2018
Cível	18.110.640	7.208.866
Trabalhista	16.162.092	14.246.132
Tributária	11.484.388	1.884.633
	45.757.120	23.339.631

Cruzeiro Esporte Clube

Notas explicativas às demonstrações financeiras
Em 31 de dezembro de 2019 e 2018 - continuação
(Valores expressos em reais)

19. PATRIMÔNIO LÍQUIDO

O Clube é uma sociedade civil, sem fins econômicos, com organização e funcionamento autônomo, fundada em janeiro de 1921, na Cidade de Belo Horizonte, Capital do Estado de Minas Gerais, onde possui sede e foro, com duração por tempo indeterminado.

Na rubrica "Ajuste de avaliação patrimonial", o Clube reconheceu, em exercícios anteriores, os efeitos da aplicação do custo atribuído sobre seus ativos fixos, tendo sido o saldo realizado, no exercício de 2019, pela depreciação e/ou baixa dos ativos que lhe deram origem.

Na rubrica "Déficit acumulado" estão refletidos os déficits acumulados, líquidos de superávits, desde a constituição do Clube.

20. RECEITA LÍQUIDA

A seguir apresentamos a conciliação entre as receitas brutas e as receitas apresentadas na demonstração do resultado do exercício:

DESCRIÇÃO	Nota	2019	2018
<u>Receita operacional bruta</u>			
<u>Atividades desportiva profissional</u>			
Direitos econômicos / cessão temporária	20.1 - a	108.188.100	45.994.013
Publicidade e transmissões de TV	20.1 - b	105.751.042	190.748.083
Patrocínios / royalties		18.100.469	32.533.368
Bilheterias		18.372.227	23.941.388
Programas sócio torcedor		14.119.954	23.101.965
Outras receitas		3.022.528	2.538.333
		<u>267.554.320</u>	<u>318.857.150</u>
<u>Social e esportes amadores</u>			
Associados e escolinhas		11.508.528	11.249.203
Eventos sociais		1.668.311	1.578.994
Acomodação / Hospedagem		392.694	562.340
Patrocínios / royalties		5.701.931	3.095.415
Kilts esportivos		29.899	23.568
Aluguéis		195.643	227.851
Incentivo fiscal		106.653	198.615
Outras receitas		2.168.806	2.382.400
		<u>21.772.465</u>	<u>19.318.386</u>

Cruzeiro Esporte Clube

Notas explicativas às demonstrações financeiras
Em 31 de dezembro de 2019 e 2018 - continuação
(Valores expressos em reais)

<u>Outras receitas</u>		
Outras receitas	106.518	4.222.833
	<u>106.518</u>	<u>4.222.833</u>
TOTAL DAS RECEITAS OPERACIONAIS	<u>289.433.303</u>	<u>342.398.369</u>
<u>(-) Imp. e contribuições incidentes sobre a receita</u>		
(-) Imp. e contribuições incidentes sobre a receita	(8.633.536)	(13.279.375)
	<u>(8.633.536)</u>	<u>(13.279.375)</u>
Total	<u>280.799.767</u>	<u>329.118.994</u>

20.1. DETALHAMENTO DAS RECEITAS OPERACIONAIS AUFERIDAS NO PERÍODO

a) Direitos Econômicos – Receitas de Negociação de Direitos Econômicos e Federativos Cessão Temporária

Composto substancialmente por valores em negociações de direitos de atletas em negociações com os mercados interno e externo, a título de cessão definitiva de direitos econômicos e temporária de direitos federativos, como segue:

Detalhamento das operações

<u>DESCRIÇÃO</u>	<u>Interno</u>	<u>Externo</u>	<u>Total</u>
2019			
Cessão definitiva	73.205.623	34.340.477	107.546.100
Cessão temporária	642.000	0	642.000
	<u>73.847.623</u>	<u>34.340.477</u>	<u>108.188.100</u>
(-) Custo	(15.925.106)	(13.169.829)	(29.094.935)
Total	<u>57.922.517</u>	<u>21.170.648</u>	<u>79.093.165</u>
2018			
Cessão definitiva	26.019.642	18.663.681	44.683.323
Cessão temporária	1.244.023	66.667	1.310.690
	<u>27.263.665</u>	<u>18.730.348</u>	<u>45.994.013</u>

Cruzeiro Esporte Clube

Notas explicativas às demonstrações financeiras
Em 31 de dezembro de 2019 e 2018 - continuação
(Valores expressos em reais)

(-) Custo	(17.250.763)	(5.768.412)	(23.019.175)
Total	<u>10.012.902</u>	<u>12.961.936</u>	<u>22.974.838</u>

b) Receitas com Publicidades e Transmissão de TV

Estão registrados os valores realizados relativos à transmissão, premiações e luvas inerentes aos contratos de cessão de direitos de transmissão de jogos:

<u>DESCRIÇÃO</u>	<u>2019</u>	<u>2018</u>
<u>Publicidade e transmissões de TV</u>		
Campeonato Brasileiro	63.507.155	95.587.007
Premiação	30.000	52.133.798
Campeonato Mineiro	13.069.196	12.302.526
Libertadores da América	19.033.810	12.895.846
Copa do Brasil	9.200.000	11.951.913
Luvas	-0-	5.816.993
Outros	910.881	60.000
Total	<u>105.751.042</u>	<u>190.748.083</u>

21. CUSTOS DIRETOS

<u>DESCRIÇÃO</u>	<u>2019</u>	<u>2018</u>
<u>Custos diretos</u>		
<u>Atividades desportivas</u>		
Custos com pessoal	197.385.236	228.621.965
Baixa de direito de atletas	110.015.963	37.765.255
Custos diretos ativ. desp. profissional	134.148.588	39.503.221
	441.549.787	305.890.441
<u>Social e esportes amadores</u>		
Custos com pessoal, gerais e administrativos	35.680.278	21.372.250
	35.680.278	21.372.250
Total	<u>477.230.065</u>	<u>327.262.691</u>

Cruzeiro Esporte Clube

Notas explicativas às demonstrações financeiras
Em 31 de dezembro de 2019 e 2018 - continuação
(Valores expressos em reais)

22. RESULTADO LÍQUIDO FINANCEIRO

DESCRIÇÃO	2019	2018
Resultado financeiro		
Receitas financeiras		
Abatimentos e descontos	90.415	1.548.503
Juros e taxas recebidos	361.775	140.938
Rendimentos de aplicação financeira	54.364	5.051
Variação monetária ativa	885.929	606.834
	<u>1.392.483</u>	<u>2.301.326</u>
Despesas financeiras		
Juros de mora	(98.416.745)	(5.425.858)
Juros s/ empréstimos	(24.226.788)	(14.743.232)
Variação monetária passiva	(2.570.263)	(13.119.909)
IOF	(1.596.300)	(1.472.112)
Outras	(562.230)	(849.623)
	<u>(127.372.326)</u>	<u>(35.610.734)</u>
Total	<u>(125.979.843)</u>	<u>(33.309.408)</u>

23. SEGUROS – NÃO AUDITADO

O Clube mantém para seus atletas profissionais e para seus demais bens relevantes, seguros em valor suficiente para cobertura de eventuais sinistros.

As premissas de riscos adotadas, dada a sua natureza, não fazem parte do escopo de uma auditoria de demonstrações financeiras, conseqüentemente não foram examinadas pelos nossos auditores independentes.

24. GESTÃO DE FATORES DE RISCO FINANCEIROS

As atividades do Clube estão sujeitas a diversos riscos financeiros: Risco de Mercado (incluindo risco de moeda, risco de taxas de juros e risco de preços) risco de crédito e risco de liquidez.

A gestão de risco é realizada pela administração do Clube de acordo com suas políticas estabelecidas.

Cruzeiro Esporte Clube

Notas explicativas às demonstrações financeiras
Em 31 de dezembro de 2019 e 2018 - continuação
(Valores expressos em reais)

24.1. Risco de Mercado

a) Risco cambial

O Clube atua internacionalmente e está exposto ao risco cambial decorrente de exposições em transações em Dólar dos Estados Unidos (US\$) e Euro (€). O risco cambial é decorrente da variação das moedas estrangeiras em operações de aquisição ou cessão de direitos contratuais de atletas.

O clube não possui em 31/12/2019 instrumentos derivativos para cobertura contra risco cambial.

b) Risco da Taxa de Juros

Decorre da possibilidade do Clube sofrer ganhos ou perdas com juros incidentes sobre ativo ou passivos financeiros.

O Clube não possui em 31/12/2019 instrumentos derivativos para cobertura de risco de taxas de juros.

24.2. Risco de Crédito

Decorre de caixas e equivalentes de caixa em instituições financeiras, bem como exposições de devedores diversos em função de falhas destes em cumprir com suas obrigações contratuais.

Com relação aos devedores diversos, o Clube está sujeito aos riscos normais de inadimplência de mercado. Além dos procedimentos normais de cobrança, o clube pode acionar o órgão regulador de Futebol Mundial caso não receba os valores acordados em transações com outros clubes.

Em 31 de dezembro de 2019, foi necessário constituir provisão para perdas com créditos no contas a receber.

24.3. Risco de Liquidez

É o risco de o Clube não dispor de recursos líquidos suficientes para honrar seus compromissos. A Administração visa assegurar a liquidez mediante previsão estabelecida por fluxo de caixa garantindo o cumprimento dos compromissos estabelecidos.

Cruzeiro Esporte Clube

Notas explicativas às demonstrações financeiras
Em 31 de dezembro de 2019 e 2018 - continuação
(Valores expressos em reais)

25. EVENTOS SUBSEQUENTES

25.1. Pandemia do Covid-19

A pandemia do COVID 19 alastrou-se pelo mundo causando grandes impactos econômicos. Em meados do mês de março estes impactos atingiram o Cruzeiro Esporte Clube, com suspensão de pagamentos de contratos de patrocínio e outros, paralisação de jogos, redução de captação de recursos, renegociação de royalties o que impactou substancialmente na redução da receita. Em virtude da redução das receitas e pela parada das atividades desportivas e sociais do Cruzeiro, determinados acertos e adequações a folha de pagamento foram realizadas, em linha com a MP 927 e MP 936, editadas pelo Governo Federal.

A administração vem tomando diversas medidas visando adequar o fluxo de caixa do Cruzeiro à realidade, bem como implantando diversas melhorias na gestão e na capacidade de gerar recursos para manutenção das atividades do Clube. Em 13 de maio de 2020 o clube recebeu autorização da Prefeitura Municipal de Belo Horizonte para retornar aos treinos, seguindo protocolos específicos desenhados pelo Departamento Médico do Clube. Acredita-se que a situação de paralisia do futebol no Brasil seja transitória e que as atividades normais, tanto desportivas quanto financeiras, serão recuperadas ao longo do ano.

25.2. Reuniões

Em 2020 foram realizadas diversas reuniões de acordo com as seguintes datas e assuntos, dentre elas:

- ✓ 14 de janeiro de 2020 – Nomeação do Conselho de Notáveis, examinação e votação das demonstrações financeiras referente ao exercício de 2018.
- ✓ 17 de janeiro de 2020 – Ata de reunião referente ao Conselho de Notáveis; eleição do novo presidente de Conselho de Notáveis, Saulo Tomaz Froes; registro das saídas voluntárias de Pietro Sportelli, Pedro Lourenço e Walter Cardinali.
- ✓ 03 de fevereiro de 2020 – Nomeação de José Gustavo Gatti e Anísio Ciscotto como membros do Conselho de Notáveis;
- ✓ 04 de fevereiro de 2020 – Reunião referente aos assuntos relacionados à renúncia do Presidente Wagner Pires, assunção do Presidente do Conselho à Presidência interina e convocação de novas eleições.

Cruzeiro Esporte Clube

Notas explicativas às demonstrações financeiras
Em 31 de dezembro de 2019 e 2018 - continuação
(Valores expressos em reais)

- ✓ Em 11 de fevereiro de 2020, foi publicado o Edital de Convocação para Reunião Extraordinária do Conselho Deliberativo para eleição do Presidente, Vice-Presidentes, Presidente do Conselho Deliberativo e Mesa Diretora a ser realizada no dia 21 de maio de 2020. Em 05 de maio de 2020 foi publicado novo Edital de Convocação com as regras de votação na pandemia para a Reunião Extraordinária do Conselho Deliberativo para Eleição do Presidente, Vice-Presidentes, Presidente do Conselho Deliberativo e Mesa Diretora, a ser realizada no dia 21 de maio de 2020.

25.3. Liminar – PROFUT

Em 06 de abril de 2020, foi concedida uma liminar pela 14ª Vara Federal Cível da SJMG, reincluindo o Clube no Parcelamento do Programa de Modernização da Gestão e Responsabilidade Fiscal do Futebol Brasileiro (PROFUT), liminar essa que se encontra com seus efeitos mantidos até o presente momento.

Em maio de 2020, devido a inadimplência dos parcelamentos e dos tributos federais correntes referentes aos anos anteriores, a dívida tributária inscrita para cobrança da Procuradoria da Fazenda Nacional, constam o valor possível de execução de R\$ 273.454.952 (duzentos e setenta e três milhões, quatrocentos e cinquenta e quatro mil, novecentos e cinquenta e dois reais), dentre essas dívidas inscritas para cobrança pela Procuradoria da Fazenda Nacional consta valores relevantes de débitos tributários que estavam parcelados no programa de parcelamento especial PROFUT, que apesar do Clube possuir liminar ativa de reintegração ao parcelamento os débitos continuam inscritos junto à PGFN.

CPF/CNPJ	Nome	Valor total da dívida (R\$)
1 17.241.878/0001-11	CRUZEIRO ESPORTE CLUBE	273.454.952,93

Fonte: <https://www.listadevedores.pgfn.gov.br/resultado>

25.4. Considerações sobre a evolução da folha de pagamento do ano de 2020

A Direção transitória do Cruzeiro Esporte Clube visando a adequação financeira do Clube face a nova realidade do mercado de futebol, em especial por seu rebaixamento para a série B do Campeonato Brasileiro, aliado a necessidade de adequação de seu quadro administrativo e da área de futebol no que tange a redução de custos, destacando-se:

Cruzeiro Esporte Clube

Notas explicativas às demonstrações financeiras
Em 31 de dezembro de 2019 e 2018 - continuação
(Valores expressos em reais)

- ✓ Redução do quadro de atletas, seja pela formalização de distrato amigável ou de forma unilateral.
- ✓ Suspensão parcial da remuneração mensal dos atletas remanescentes do plantel para o ano de 2020, com ajuste individual com cada atleta, para recomposição do valor em sua remuneração a partir do ano de 2021.
- ✓ Rescisão dos contratos de prestação de serviços firmados com diversas empresas, abrangendo todos os setores do Clube.
- ✓ Dispensa de parte do pessoal administrativo, como forma de adequação dos setores à realidade financeira do Clube. Para ajustar a medida, contemplando novas metas da direção do Clube, ocorreram novas contratações a partir de fevereiro/2020, de forma pontual e de acordo com a necessidade dos setores demandantes.

25.5. Direitos Econômicos Adquiridos

Em 2019 o Clube efetuou o exercício do direito de compra de 50% dos direitos econômicos do Atleta Luis Manuel Orejuela Garcia "Orejuela", cuja vigência do contrato de trabalho é de 01/01/2020 a 31/12/2023, conforme demonstrado:

Clube / Empresa	Valor do contrato	Câmbio	Valor em Reais
AFC AJAX NV	EURO – 1.500.000	4,0795	R\$ 6.119.250

25.6. Atraso na Publicação do Balanço do ano de 2019

Sobre a publicação do balanço contábil do Clube, conforme prevê a Lei Pelé, o Cruzeiro buscou, através de diversos órgãos administrativos, adiar o referido prazo, consoante o que foi feito para outras pessoas jurídicas, através de legislação esparsa, não obtendo êxito, buscou o Judiciário para adiar o referido prazo. No presente momento, aguarda a decisão liminar da Justiça Federal.

25.7. Tecnologia da Informação

Em fevereiro de 2020, houve a rescisão do contrato de terceirização da área de T.I., desde então o departamento de tecnologia vem sendo reestruturado e através de mapeamento para diagnóstico todos os acessos foram recuperados e as devidas providências vem sendo tomadas para o

Cruzeiro Esporte Clube

Notas explicativas às demonstrações financeiras
Em 31 de dezembro de 2019 e 2018 - continuação
(Valores expressos em reais)

reestabelecimento e reestruturação da área.

25.8. Investigação da Polícia Civil e do Ministério Público

Existe inquérito policial instaurado perante a Delegacia de Polícia de Fraudes da comarca de Belo Horizonte, que se desenvolve conforme determinação da Autoridade policial e ainda do Ministério Público, ou juízo da vara de inquéritos. O referido inquérito policial encontra-se ainda em fase de formação aguardando cumprimento de diligências, sendo que já houve cumprimento de Mandado de Busca e Apreensão. O Cruzeiro se mantém à disposição das autoridades investigativas e aguarda desfecho para se manifestar, inclusive sobre alguns dos assuntos investigados, tais como, pagamento de empréstimo de pessoa física com direito federativo de atletas do Clube e pagamento de notas fiscais relativo a contrato de prestação de serviço assinado no ano de 2018 retroagindo a outubro de 2017.

O inquérito PCnet 7560355 está em fase final, pois, durante as investigações, já foram prestadas diversas informações, bem como apresentados todos os documentos solicitados. Ademais, na Polícia Civil, prestaram depoimentos vários empresários, funcionários, ex-funcionários, ex-dirigentes, e todas as pessoas que, de certa forma, possuíam “contato” ou relação com a gestão do Sr. Wagner Antônio Pires de Sá.

25.9. Nota da área jurídica

Levando em consideração o período de janeiro a abril de 2020, do ponto de vista jurídico, algumas situações contribuíram para a melhora da situação do Cruzeiro Esporte Clube.

Em assembleia no Clube, foi reconhecida a gestão temerária relativa ao ano de 2018, conforme consta expressamente na ata de reunião ordinária do conselho deliberativo, ocorrida no dia 06 de fevereiro de 2020. A partir deste documento, foi possível apresentar defesa administrativa no plenário da Autoridade Pública de Governança do Futebol – APFUT. Também ficou reconhecida a necessidade de, sendo necessário, instaurar procedimento de apuração e responsabilização, nos termos do artigo 25, incisos vi, vii e viii, da lei 13.155/15, sem prejuízo de eventuais responsabilidades judiciais. As contas foram assim aprovadas com ressalvas da gestão temerária, com investigações em curso pelas polícias civil e federal e ministério público. A aprovação foi reconhecida como necessária, diante da obrigatoriedade de adequação e respeito às normas do Profut. Por outro lado, houve um aumento das demandas trabalhistas em razão de rescisões contratuais não quitadas, inclusive de atletas que perderam seus direitos econômicos. Contudo,

Cruzeiro Esporte Clube

Notas explicativas às demonstrações financeiras
Em 31 de dezembro de 2019 e 2018 - continuação
(Valores expressos em reais)

buscamos realizar acordos, a fim de reduzir tais valores, o que já foi feito com a maioria dos colaboradores.

Essas são as informações essenciais, relativas aos primeiros meses de 2020.

25.10. Relatório de Investigação Kroll Associates Brasil Ltda

Em 15 de maio de 2020 foi concluído o relatório de investigação contratado pelo Cruzeiro Esporte Clube, realizado pela empresa Kroll Associates Brasil Ltda. O relatório completo foi entregue ao Ministério Público, órgão que conduz o inquérito criminal relativo às práticas e ações conduzidas durante a gestão Wagner Pires de Sá, entre 2018 e 2019.



José Dalai Rocha
Presidente

André Argolo
Diretor Executivo

Luciana Maria Agapito S. Batista
Contadora CRC-MG 79.171